


METODE PEMBAYARAN Melalui Bank Mega Syariah



- Pembayaran Dapat Melalui :**
- 1 . T eller Bank Mega Syariah**
 - 2 . ATM Bank Mega Syariah**
 - 3 . M-Banking Syariah Bank Mega Syariah**
 - 4 . M-Banking Bank L ain**
 - 5 . ATM Bank Lain**



NEXT



METODE PEMBAYARAN Melalui Bank Mega Syariah

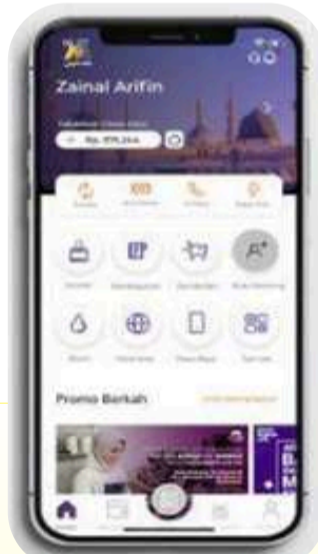
Aplikasi M-Syariah



Step 1
Log-in Aplikasi M Syariah



Step 2
Pilih Menu Virtual Account (VA)



Step 3
Masukkan kode Virtual Account +
Institusi (Universitas Muhammadiyah
Jakarta) + No Virtual Account, input
nominal pembayaran, masukkan PIN
transaksi, simpan, dan lanjutkan.



Step 4
Transaksi berhasil dan simpan bukti
pembayaran.

NEXT



METODE PEMBAYARAN Melalui Bank Mega Syariah

ATM Bank Mega Syariah

-  Masukkan kartu **ATM**
-  Pilih menu **transaksi lainnya**
-  Pilih menu **pembayaran**
-  Pilih menu **E- Payment**
-  Masukkan **kode institusi**
+ **No Virtual Account**

**Universitas Muhammadiyah
Jakarta Kode VA : 9
ID Perusahaan : 032**




NEXT



METODE PEMBAYARAN Melalui Bank Mega Syariah

M-Banking Bank Lain



-  Pilih **transfer antar Bank**
-  Masukkan **Kode Virtual Account** (9/8)
+ Perusahaan/**Kode Institusi** (000)
+ **No Virtual Account** (12345678910)


Pilih Bank Mega Syariah
Kode VA:9
ID Perusahaan:032
Contoh (9+032+00000032**)**

NEXT



METODE PEMBAYARAN Melalui Bank Mega Syariah

ATM Bank Lain



Step 1

Masukkan Kartu ATM

Step 2

**Pilih menu transfer
ke Bank lain**

Step 3

**Masukkan kode Virtual
Account + Nama
Institusi + No Virtual
Account**

**Pilih Bank
MegaSyariah
Kode VA : 9**

ID Perusahaan : 032

Final Step

